

**BUGETUL LOCAL DETALIAT LA VENITURI PE CAPITOLE SI SUBCAPITOLE SI LA CHELTUIELI PE
CAPITOLE, SUBCAPITOLE SI PARAGRAFE
PE ANUL 2025 SI ESTIMARI PE ANII 2026 - 2028**

Denumirea indicatorilor	Cod indicator	Realizari 2023	Executie preliminara 2024	Propuneri 2025	Estimari 2026	Estimari 2027	Estimari 2028
VENITURILE SECTIUNILOR FUNCTIONARE + DEZVOLTARE		6.101	11.040	8.686	8.694	8.727	8.757
TOTAL VENITURI (cod 00.01 + 00.15 + 00.16 + 00.17 + 45.01)	00.01	6.101	11.040	8.686	8.694	8.727	8.757
I. VENITURI CURENTE (cod 00.03 + 00.12)	00.02	5.171	7.063	7.976	7.984	8.017	8.047
A. VENITURI FISCALE (cod 00.04 + 00.09 + 00.10 + 00.11)	00.03	5.076	6.917	7.830	7.838	7.871	7.901
A1. IMPOZIT PE VENIT, PROFIT SI CASTIGURI DIN CAPITAL (cod 00.05 + 00.06 + 00.07)	00.04	970	975	637	625	642	658
A1.2. IMPOZIT PE VENIT, PROFIT, SI CASTIGURI DIN CAPITAL DE LA PERSOANE FIZICE (cod 03.01 + 04.02)	00.06	970	975	637	625	642	658
Impozit pe venit (cod 03.01.17 + 03.01.18)	03.02	4	11	11	11	11	11
Impozitul pe veniturile din transferul proprietatilor imobiliare din patrimoniul personal	03.02.18	4	11	11	11	11	11
Cote si sume defalcate din impozitul pe venit (cod 04.01.01 + 04.01.04)	04.02	966	964	626	614	631	647
Cote defalcate din impozitul pe venit	04.02.01	273	238	245	252	259	265
Sume alocate din cotele defalcate din impozitul pe venit pentru echilibrarea bugetelor locale	04.02.04	393	376	381	362	372	382
Sume repartizate din Fondul la dispozitia Consiliului Judetean	04.02.05	300	350	0	0	0	0
A3. IMPOZITE SI TAXE PE PROPRIETATE (cod 07.01)	00.09	292	336	345	355	364	373
Impozite si taxe pe proprietate (cod 07.01.01 + 07.01.02 + 07.01.03 + 07.01.50)	07.02	292	336	345	355	364	373
Impoziti si taxa pe cladiri (cod 07.01.01.01 + 07.01.01.02)	07.02.01	67	69	71	73	75	77
Impoziti pe cladiri de la persoane fizice	07.02.01.01	62	62	64	66	68	70
Impoziti si taxa pe cladiri de la persoane juridice	07.02.01.02	5	7	7	7	7	7
Impoziti si taxa pe teren (cod 07.01.02.01 + 07.01.02.02 + 07.01.02.03)	07.02.02	225	267	274	282	289	296
Impoziti pe terenuri de la persoane fizice	07.02.02.01	97	110	113	116	119	122
Impozitul pe terenul din extravilan	07.02.02.03	128	157	161	166	170	174
A4. IMPOZITE SI TAXE PE BUNURI SI SERVICII (cod 11.01 + 12.01 + 15.01 + 16.01)	00.10	3.760	5.552	6.794	6.804	6.811	6.816
Sume defalcate din TVA (cod 11.01.01 + 11.01.02 + 11.01.05 + 11.01.06)	11.02	3.652	5.426	6.668	6.678	6.685	6.690
Sume defalcate din taxa pe valoarea adaugata pentru finantarea cheltuielilor descentralizate la nivelul comunelor, oraselor, municipiilor, sectoarelor si Municipiului Bucuresti	11.02.02	2.274	3.131	6.450	6.455	6.460	6.465
Sume defalcate din taxa pe valoarea adaugata pentru echilibrarea bugetelor locale	11.02.06	1.378	2.295	218	223	225	225
Taxe pe utilizarea bunurilor, autorizarea utilizarii bunurilor sau pe desfasurarea de activitati (cod 16.01.02 + 16.01.03 + 16.01.50)	16.02	108	126	126	126	126	126

LISTA SIATEA DE TREZORERIE
 SI CONTABILITATE PUBLICA OLT
 REGISTRATURA 2
 Nr. OT 130/119
 mii lei Data 04.02.2025

Denumirea indicatorilor	Cod indicator	Realizari 2023	Executie preliminara 2024	Propuneri 2025	Estimari 2026	Estimari 2027	Estimari 2028
Impoziti pe mijloacele de transport (cod 16.01.02.01 + 16.01.02.02)	16.02.02	108	126	126	126	126	126
Impoziti pe mijloacele de transport detinute de persoane fizice	16.02.02.01	86	104	104	104	104	104
Impoziti pe mijloacele de transport detinute de persoane juridice	16.02.02.02	22	22	22	22	22	22
A6. ALTE IMPOZITE SI TAXE FISCALE (cod 18.01)	00.11	54	54	54	54	54	54
Alte impozite si taxe fiscale (cod 18.01.50)	18.02	54	54	54	54	54	54
Alte impozite si taxe	18.02.50	54	54	54	54	54	54
C. VENITURI NEFISCALE (cod 00.13 + 00.14)	00.12	95	146	146	146	146	146
C1. VENITURI DIN PROPRIETATE (cod 30.01 + 31.01)	00.13	7	7	7	7	7	7
Venturi din proprietate (cod 30.01.01 + 30.01.05 + 30.01.08 + 30.01.50)	30.02	7	7	7	7	7	7
Venturi din concesiuni si inchirieri	30.02.05	7	7	7	7	7	7
Alte venituri din concesiuni si inchirieri de catre institutiile publice	30.02.05.30	7	7	7	7	7	7
C2. VANZARI DE BUNURI SI SERVICII (cod 33.01 + 34.01 + 35.01 + 36.01 + 37.01)	00.14	88	139	139	139	139	139
Amenzi, penalitati si confiscari (cod 35.01.01 la 35.01.03 + 35.01.50)	35.02	32	46	46	46	46	46
Venturi din amenzi si alte sanctiuni aplicate potrivit dispozitiilor legale	35.02.01	0	10	10	10	10	10
Venturi din amenzi si alte sanctiuni aplicate de catre alte institutii de specialitate	35.02.01.02	0	10	10	10	10	10
Alte amenzi, penalitati si confiscari	35.02.50	32	36	36	36	36	36
Diverse venituri (cod 36.01.01 + 36.01.05 + 36.01.06 + 36.01.07 + 36.01.11 + 36.01.22 + 36.01.50)	36.02	56	93	93	93	93	93
Taxe speciale	36.02.06	56	93	93	93	93	93
Varsaminte din sectiunea de functionare pentru finantarea sectiunii de dezvoltare a bugetului local (cu semnul minus)	37.02.03	-50	-567	0	0	0	0
Varsaminte din sectiunea de functionare	37.02.04	50	567	0	0	0	0
SUBVENTII DE LA ALTE NIVELE ALE ADMINISTRATIEI PUBLICE (cod 42.01 + 43.01)	00.18	913	3,473	710	710	710	710
IV. SUBVENTII (cod 00.18)	00.17	913	3,473	710	710	710	710
Subventii de la bugetul de stat (cod 42.01.01 + 42.01.05 + 42.01.09 + 42.01.10 + 42.01.12 la 42.01.21 + 42.01.28 + 42.01.29 + 42.01.32 la 42.01.36 + 42.01.40 la 42.01.42 + 42.01.44 la 42.01.46 + 42.01.51 + 42.01.52 + 42.01.54 + 42.01.55)	42.02	511	2,952	710	710	710	710
A. De capital	00.19	0	2,343	0	0	0	0
B. Curente	00.20	511	609	710	710	710	710
Subventii pentru acordarea ajutorului pentru incalzirea locuintei si a suplimentului pentru energie alocate pentru consumul de combustibili solizi si/sau petroliferi.	42.02.34	360	503	600	600	600	600
Subventii din bugetul de stat pentru finantarea sanatatii	42.02.41	68	106	110	110	110	110
Finantarea Programului National de Dezvoltare Locala	42.02.65	83	0	0	0	0	0
Alocari de sume din PNRR aferente asistentei financiare nerambursabile	42.02.88	0	2,343	0	0	0	0
Fonduri europene nerambursabile	42.02.88.01	0	1,529	0	0	0	0

Denumirea indicatorilor	Cod indicator	Realizari 2023	Executie preliminara 2024	Propuneri 2025	Estimari 2026	Estimari 2027	Estimari 2028
Finantare publica nationala	42.02.88.02	0	440	0	0	0	0
Sume aferente TVA	42.02.88.03	0	374	0	0	0	0
Subventii de la alte administratii (cod 43.01.01 + 43.01.04 + 43.01.07 + 43.01.08 + 43.01.20)	43.02	402	521	0	0	0	0
Subventii primite de la bugetele consiliilor locale si judetene pentru ajutoare in situatii de extrema dificultate	43.02.08	300	200	0	0	0	0
Sume alocate din bugetul AFIR pentru sustinerea proiectelor din PNDR 2014-2020	43.02.31	0	26	0	0	0	0
Sume alocate din bugetul ANCP1 pentru finantarea lucrarilor de inregistrare sistematica din cadrul Programului national de cadastru si carte funciara	43.02.34	102	220	0	0	0	0
Sume alocate din bugetul AFIR, pentru sustinerea proiectelor din PS 2023-2027	43.02.50	0	75	0	0	0	0
Sume FEN postaderare in contul platilor efectuate si prefinantari (cod 45.01.01 la 45.01.05 + 45.01.07 + 45.01.08 + 45.01.15 la 45.01.21)	45.02	0	423	0	0	0	0
Fondul European Agricol de Dezvoltare Rurala (FEADR), aferent cadrului financiar 2023-2027	45.02.53	0	423	0	0	0	0
Prefinantare	45.02.53.03	0	423	0	0	0	0
Alte sume primite de la UE	46.02	17	0	0	0	0	0
Alte sume primite din fonduri de la Uniunea Europeana pentru programele operationale finantate din cadrul financiar 2014-2020	46.02.04	17	0	0	0	0	0
Sume primite de la UE/alti donatori in contul platilor efectuate si prefinantari aferente cadrului financiar 2014-2020	48.02	0	81	0	0	0	0
Sume primite in contul platilor efectuate in anul curent	48.02.04.01	0	81	0	0	0	0
CHELTUIELILE SECTIUNILOR DE FUNCTIONARE + DEZVOLTARE		5,982	11,626	8,686	8,694	8,727	8,757
TOTAL CHELTUIELI(cod 50.01 + 59.01 + 63.01 + 70.01 + 74.01 + 79.01)	49.02	5,982	11,626	8,686	8,694	8,727	8,757
CHELTUIELI CURENTE	01	5,575	10,391	8,686	8,694	8,727	8,757
TITLUL I CHELTUIELI DE PERSONAL	10	1,661	2,137	1,832	1,807	1,810	1,810
Chestiuni salariale in bani	10.01	1,602	2,057	1,780	1,755	1,758	1,758
Salarii de baza	10.01.01	1,425	1,812	1,657	1,627	1,625	1,620
Indemnizatii platite unor persoane din afara unitatii	10.01.12	120	142	46	50	54	58
Alocatii pentru transportul la si de la locul de munca	10.01.15	0	19	19	20	21	22
Indemnizatii de hrana	10.01.17	56	77	51	51	51	51
Alte drepturi salariale in bani	10.01.30	1	7	7	7	7	7
Chestiuni salariale in natura	10.02	24	27	0	0	0	0
Vouchere de vacanta	10.02.06	24	27	0	0	0	0
Contributii	10.03	35	53	52	52	52	52
Contributia asiguratorie pentru munca	10.03.07	35	53	52	52	52	52
TITLUL II BUNURI SI SERVICII	20	1,265	1,754	862	893	921	949
Bunuri si servicii	20.01	494	576	490	504	517	530
Furnituri de birou	20.01.01	35	37	17	17	17	17

Denumirea indicatorilor	Cod indicator	Realizari 2023	Executie preliminara 2024	Propuneri 2025	Estimari 2026	Estimari 2027	Estimari 2028
Materiale pentru curatenie	20.01.02	14	19	13	13	13	13
Încalzit, iluminat si forta motrica	20.01.03	129	113	116	119	122	125
Apa, canal si salubritate	20.01.04	1	1	1	1	1	1
Carburanti, lubrifianti si combustibili alternativi	20.01.05	55	77	79	81	83	85
Piese de schimb	20.01.06	14	15	2	2	2	2
Transport	20.01.07	22	0	0	0	0	0
Posta, telecomunicatii, radio, tv, internet	20.01.08	68	76	78	80	82	84
Materiale si prestari de servicii cu caracter functional	20.01.09	46	62	63	65	66	67
Alte bunuri si servicii pentru întretinere si functionare	20.01.30	110	176	121	126	131	136
Bunuri de natura obiectelor de inventar	20.05	3	0	0	0	0	0
Alte obiecte de inventar	20.05.30	3	0	0	0	0	0
Daplasari, detasari, transferari	20.06	0	10	10	10	10	10
Deplasari interne, detasari, transferari	20.06.01	0	10	10	10	10	10
Pregatire profesionala	20.13.00	20	0	0	0	0	0
Alte cheltuieli	20.30	748	1,168	362	379	394	409
Alte cheltuieli cu bunuri si servicii	20.30.30	748	1,168	362	379	394	409
TITLUL VI TRANSFERURI ÎNTRE UNITĂȚILE ADMINISTRATIVEI PUBLICE	51	60	80	82	84	86	88
Transferuri curente	51.01	60	80	82	84	86	88
Transferuri catre instituti publice	51.01.01	60	80	82	84	86	88
TITLUL VII ALTE TRANSFERURI	55	33	35	0	0	0	0
A. Transferuri interne	55.01	33	35	0	0	0	0
Alte transferuri curente interne	55.01.18	30	10	0	0	0	0
Transferuri din bugetul local catre asociatiile de dezvoltare intercomunitara	55.01.42	3	25	0	0	0	0
TITLUL VIII PROIECTE CU FINANȚARE DIN FONDURI EXTERNE NERAMBURSABILE (FEN) POSTADERARE	56	0	498	0	0	0	0
Programe din Fondul European Agricol de Dezvoltare Rurala (FEADR)	56.04	0	498	0	0	0	0
Finantarea nationala	56.04.01	0	75	0	0	0	0
Finantarea Uniunii Europene	56.04.02	0	423	0	0	0	0
TITLUL IX ASISTENTA SOCIALA	57	2,461	3,544	5,910	5,910	5,910	5,910
Ajutoare sociale	57.02	2,461	3,544	5,910	5,910	5,910	5,910
Ajutoare sociale in numerar	57.02.01	2,454	3,533	5,890	5,890	5,890	5,890
Tichete de cresa si tichete sociale pentru gradinita	57.02.03	7	11	20	20	20	20
TITLUL XI ALTE CHELTUIELI	59	95	0	0	0	0	0
Burse	59.01.00	79	0	0	0	0	0
Asociatii si fundatii	59.11.00	16	0	0	0	0	0

Denumirea indicatorilor	Cod indicator	Realizari 2023	Executie preliminara 2024	Propuneri 2025	Estimari 2026	Estimari 2027	Estimari 2028
TITLUL XII PROIECTE CU FINANTARE DIN SUMELE REPREZENTAND ASISTENTA FINANCIARA NERAMBURSABILA AFERENTA PNRR	60	0	2,343	0	0	0	0
Fonduri europene nerambursabile	60.01.00	0	1,529	0	0	0	0
Finantare publica nationala	60.02.00	0	440	0	0	0	0
Sume aferente TVA	60.03.00	0	374	0	0	0	0
CHELTUIELI DE CAPITAL	70	407	1,235	0	0	0	0
TITLUL XV ACTIVE NEFINANCIARE	71	407	1,235	0	0	0	0
Active fixe	71.01	407	1,235	0	0	0	0
Construcții	71.01.01	0	304	0	0	0	0
Masini, echipamente si mijloace de transport	71.01.02	0	282	0	0	0	0
Alte active fixe	71.01.30	407	649	0	0	0	0
Partea I-a Servicii publice generale (cod 51.01 + 54.01 + 55.01 + 56.01)	50.02	2,033	4,766	904	885	894	900
Autoritati publice si actiuni externe (cod 51.01.01)	51.02	2,033	4,736	873	853	861	866
CHELTUIELI CURENTE	01	1,997	4,724	873	853	861	866
TITLUL I CHELTUIELI DE PERSONAL	10	1,271	1,516	573	543	542	538
Cheltuieli salariale in bani	10.01	1,222	1,461	553	523	522	518
Salarii de baza	10.01.01	1,054	1,263	477	443	438	430
Indemnizatii platite unor persoane din afara unitatii	10.01.12	120	142	46	50	54	58
Indemnizatii de hrana	10.01.17	48	56	30	30	30	30
Cheltuieli salariale in natura	10.02	22	21	0	0	0	0
Vouchere de vacanta	10.02.06	22	21	0	0	0	0
Vouchere de vacanta	10.02.06	22	21	0	0	0	0
Contributii	10.03	27	34	20	20	20	20
Contributia asiguratorie pentru munca	10.03.07	27	34	20	20	20	20
TITLUL II BUNURI SI SERVICII	20	707	840	300	310	319	328
Bunuri si servicii	20.01	313	390	300	310	319	328
Furnituri de birou	20.01.01	27	30	10	10	10	10
Materiale pentru curatenie	20.01.02	5	6	0	0	0	0
Încalzit, iluminat si forta motrica	20.01.03	72	73	75	77	79	81
Carburanti, lubrifianti si combustibili alternativi	20.01.05	25	36	37	38	39	40
Piese de schimb	20.01.06	11	13	0	0	0	0
Posta, telecomunicatii, radio, tv, internet	20.01.08	61	70	72	74	76	78
Materiale si prestari de servicii cu caracter functional	20.01.09	34	50	51	53	54	55
Alte bunuri si servicii pentru întretinere si functionare	20.01.30	78	112	55	58	61	64
Bunuri de natura obiectelor de inventar	20.05	3	0	0	0	0	0
Alte obiecte de inventar	20.05.30	3	0	0	0	0	0
Pregatire profesionala	20.13.00	20	0	0	0	0	0
Alte cheltuieli	20.30	371	450	0	0	0	0

Denumirea indicatorilor	Cod indicator	Realizari 2023	Executie preliminara 2024	Finopuneri 2025	Estimari 2026	Estimari 2027	Estimari 2028
Alte cheltuieli cu bunuri si servicii	20.30.30	371	450	0	0	0	0
TITLUL VII ALTE TRANSFERURI	55	3	25	0	0	0	0
A. Transferuri interne	55.01	3	25	0	0	0	0
Transferuri din bugetul local catre asociatiile de dezvoltare intercomunitara	55.01.42	3	25	0	0	0	0
TITLUL XI ALTE CHELTUIELI	59	16	0	0	0	0	0
Asociatii si fundatii	59.11.00	16	0	0	0	0	0
TITLUL XII PROIECTE CU FINANTARE DIN SUMELE REPREZENTAND ASISTENTA FINANCIARA NERAMBURSABILA AFERENTA PNRR	60	0	2,343	0	0	0	0
Fonduri europene nerambursabile	60.01.00	0	1,529	0	0	0	0
Finantare publica nationala	60.02.00	0	440	0	0	0	0
Sume aferente TVA	60.03.00	0	374	0	0	0	0
CHELTUIELI DE CAPITAL	70	36	12	0	0	0	0
TITLUL XV ACTIVE NEFINANCIARE	71	36	12	0	0	0	0
Active fixe	71.01	36	12	0	0	0	0
Alte active fixe	71.01.30	36	12	0	0	0	0
Autoritati executive si legislative (cod 51.01.01.03)	51.02.01	2,033	4,736	873	853	861	866
Autoritati executive	51.02.01.03	2,033	4,736	873	853	861	866
Alte servicii publice generale (cod 54.01.05 la 54.01.07 + 54.01.10 + 54.01.50)	54.02	0	30	31	32	33	34
CHELTUIELI CURENTE	01	0	30	31	32	33	34
TITLUL II BUNURI SI SERVICII	20	0	30	31	32	33	34
Daplasari, detasari, transferari	20.06	0	10	10	10	10	10
Deplasari interne, detasari, transferari	20.06.01	0	10	10	10	10	10
Alte cheltuieli	20.30	0	20	21	22	23	24
Alte cheltuieli cu bunuri si servicii	20.30.30	0	20	21	22	23	24
Alte servicii publice generale	54.02.50	0	30	31	32	33	34
Partea a II-a Aparare, Ordine Publica si Siguranta Nationala (cod 60.01 + 61.01)	59.02	6	292	5	5	5	5
Ordine publica si siguranta nationala (cod 61.01.03 + 61.01.05 + 61.01.50)	61.02	6	292	5	5	5	5
CHELTUIELI CURENTE	01	2	5	5	5	5	5
TITLUL II BUNURI SI SERVICII	20	2	5	5	5	5	5
Alte cheltuieli	20.30	2	5	5	5	5	5
Alte cheltuieli cu bunuri si servicii	20.30.30	2	5	5	5	5	5
CHELTUIELI DE CAPITAL	70	4	287	0	0	0	0
TITLUL XV ACTIVE NEFINANCIARE	71	4	287	0	0	0	0
Active fixe	71.01	4	287	0	0	0	0
Masini, echipamente si mijloace de transport	71.01.02	0	282	0	0	0	0

Denumirea indicatorilor	Cod indicator	Realizari 2023	Executie preliminara 2024	Propuneri 2025	Estimari 2026	Estimari 2027	Estimari 2028
Alte active fixe	71.01.30	4	5	0	0	0	0
Protectie civila si protectia contra incendiilor	61.02.05	6	292	5	5	5	5
Partea a III-a Cheltuieli Social - Culturale (cod 65.01 + 66.01 + 67.01 + 68.01)	63.02	3,497	5,164	7,358	7,367	7,375	7,383
Invatamant (cod 65.01.03 la 65.01.05 + 65.01.07 + 65.01.11 + 65.01.50)	65.02	384	382	248	253	258	263
CHELTUIELI CURENTE	01	301	226	248	253	258	263
TITLUL I CHELTUIELI DE PERSONAL	10	0	19	19	20	21	22
Cheltuieli salariale in bani	10.01	0	19	19	20	21	22
Alocatii pentru transportul la si de la locul de munca	10.01.15	0	19	19	20	21	22
TITLUL II BUNURI SI SERVICII	20	186	175	179	183	187	191
Bunuri si servicii	20.01	171	175	179	183	187	191
Furnituri de birou	20.01.01	8	7	7	7	7	7
Materiale pentru curatenie	20.01.02	9	13	13	13	13	13
Încalzit, iluminat si forta motrica	20.01.03	57	40	41	42	43	44
Apa, canal si salubritate	20.01.04	1	1	1	1	1	1
Carburanti, lubrifianti si combustibili alternativi	20.01.05	20	30	31	32	33	34
Piese de schimb	20.01.06	3	2	2	2	2	2
Transport	20.01.07	22	0	0	0	0	0
Posta, telecomunicatii, radio, tv, internet	20.01.08	7	6	6	6	6	6
Materiale si prestari de servicii cu caracter functional	20.01.09	12	12	12	12	12	12
Alte bunuri si servicii pentru întretinere si functionare	20.01.30	32	64	66	68	70	72
Alte cheltuieli	20.30	15	0	0	0	0	0
Alte cheltuieli cu bunuri si servicii	20.30.30	15	0	0	0	0	0
TITLUL IX ASISTENTA SOCIALA	57	36	32	50	50	50	50
Ajutoare sociale	57.02	36	32	50	50	50	50
Ajutoare sociale in numerar	57.02.01	29	21	30	30	30	30
Tichete de cresa si tichete sociale pentru gradinita	57.02.03	7	11	20	20	20	20
TITLUL XI ALTE CHELTUIELI	59	79	0	0	0	0	0
Burse	59.01.00	79	0	0	0	0	0
CHELTUIELI DE CAPITAL	70	83	156	0	0	0	0
TITLUL XV ACTIVE NEFINANCIARE	71	83	156	0	0	0	0
Active fixe	71.01	83	156	0	0	0	0
Alte active fixe	71.01.30	83	156	0	0	0	0
Invatamant prescolar si primar (cod 65.01.03.01 + 65.01.03.02)	65.02.03	0	11	20	20	20	20
Invatamant prescolar	65.02.03.01	0	11	20	20	20	20
Invatamant secundar (cod 65.01.04.01 la 65.01.04.03)	65.02.04	377	371	228	233	238	243
Invatamant secundar inferior	65.02.04.01	377	371	228	233	238	243

Denumirea indicatorilor	Cod indicator	Realizari 2023	Executie preliminara 2024	Propuneri 2025	Estimari 2026	Estimari 2027	Estimari 2028
Alte cheltuieli in domeniul invatamantului	65.02.50	7	0	0	0	0	0
Sanatate (cod 66.01.06 + 66.01.08 + 66.01.50)	66.02	70	107	110	110	110	110
CHELTUIELI CURENTE	01	70	107	110	110	110	110
TITLUL I CHELTUIELI DE PERSONAL	10	70	107	110	110	110	110
Cheltuieli salariale in bani	10.01	67	101	106	106	106	106
Salarii de baza	10.01.01	62	87	92	92	92	92
Indemnizatii de hrana	10.01.17	4	7	7	7	7	7
Alte drepturi salariale in bani	10.01.30	1	7	7	7	7	7
Cheltuieli salariale in natura	10.02	1	2	0	0	0	0
Vouchere de vacanta	10.02.06	1	2	0	0	0	0
Contributii	10.03	2	4	4	4	4	4
Contributia asiguratorie pentru munca	10.03.07	2	4	4	4	4	4
Servicii de sanatate publica	66.02.08	70	107	110	110	110	110
Cultura, recreere si religie (cod 67.01.03 + 67.01.05 + 67.01.06 + 67.01.50)	67.02	357	807	148	152	155	158
CHELTUIELI CURENTE	01	109	329	148	152	155	158
TITLUL I CHELTUIELI DE PERSONAL	10	59	139	138	142	145	148
Cheltuieli salariale in bani	10.01	57	129	132	136	139	142
Salarii de baza	10.01.01	53	115	118	122	125	128
Indemnizatii de hrana	10.01.17	4	14	14	14	14	14
Cheltuieli salariale in natura	10.02	1	4	0	0	0	0
Vouchere de vacanta	10.02.06	1	4	0	0	0	0
Contributii	10.03	1	6	6	6	6	6
Contributia asiguratorie pentru munca	10.03.07	1	6	6	6	6	6
TITLUL II BUNURI SI SERVICII	20	20	180	10	10	10	10
Alte cheltuieli	20.30	20	180	10	10	10	10
Alte cheltuieli cu bunuri si servicii	20.30.30	20	180	10	10	10	10
TITLUL VIII ALTE TRANSFERURI	55	30	10	0	0	0	0
A. Transferuri interne	55.01	30	10	0	0	0	0
Alte transferuri curente interne	55.01.18	30	10	0	0	0	0
CHELTUIELI DE CAPITAL	70	248	478	0	0	0	0
TITLUL XV ACTIVE NEFINANCIARE	71	248	478	0	0	0	0
Active fixe	71.01	248	478	0	0	0	0
Constructii	71.01.01	0	304	0	0	0	0
Alte active fixe	71.01.30	248	174	0	0	0	0
Servicii culturale (cod 67.01.03.02 la 67.01.03.08 + 67.01.03.12 + 67.01.03.30)	67.02.03	327	797	148	152	155	158
Biblioteci publice comunale, orasenesi, municipale	67.02.03.02	53	75	75	77	79	81

Denumirea indicatorilor	Cod indicator	Realizari 2023	Executie preliminară 2024	Propuneri 2025	Estimari 2026	Estimari 2027	Estimari 2028
Carne culturale	67.02.03.07	264	552	73	75	76	77
Alte servicii culturale	67.02.03.30	10	170	0	0	0	0
Alte servicii în domeniile culturii, recreerii și religiei	67.02.50	30	10	0	0	0	0
Asigurari și asistență socială (cod 68.01.04 + 68.01.05 + 68.01.06 + 68.01.10 + 68.01.11 + 68.01.12+ 68.01.15 + 68.01.50)	68.02	2.686	3.868	6.852	6.852	6.852	6.852
CHELTUIELI CURENTE	01	2.686	3.868	6.852	6.852	6.852	6.852
TITLUL I CHELTUIELI DE PERSONAL	10	261	356	992	992	992	992
Cheltuieli salariale în bani	10.01	256	347	970	970	970	970
Salarii de bază	10.01.01	256	347	970	970	970	970
Contribuții	10.03	5	9	22	22	22	22
Contribuția asigurătorie pentru muncă	10.03.07	5	9	22	22	22	22
TITLUL IX ASISTENȚA SOCIALĂ	57	2.425	3.512	5.860	5.860	5.860	5.860
Ajutoare sociale	57.02	2.425	3.512	5.860	5.860	5.860	5.860
Ajutoare sociale în numerar	57.02.01	2.425	3.512	5.860	5.860	5.860	5.860
Asistența socială în caz de boli și invalidități (cod 68.01.05.02)	68.02.05	2.323	3.356	6.243	6.243	6.243	6.243
Asistența socială în caz de invaliditate	68.02.05.02	2.323	3.356	6.243	6.243	6.243	6.243
Prevenirea excluderii sociale (cod 68.01.15.01 + 68.01.15.02)	68.02.15	360	503	600	600	600	600
Ajutor social	68.02.15.01	360	503	600	600	600	600
Alte cheltuieli în domeniul asigurărilor și asistenței sociale	68.02.50	3	9	9	9	9	9
Alte cheltuieli în domeniul asistenței sociale	68.02.50.50	3	9	9	9	9	9
Partea a IV-a Servicii și Dezvoltare publică, Locuințe, Mediu și Ape (cod 70.01 + 74.01)	69.02	376	741	338	354	368	382
Locuințe, servicii și dezvoltare publică (cod 70.01.03 + 70.01.05 la 70.01.07 + 70.01.50)	70.02	178	446	236	243	249	255
CHELTUIELI CURENTE	01	172	230	236	243	249	255
TITLUL II BUNURI ȘI SERVICII	20	112	150	154	159	163	167
Alte cheltuieli	20.30	112	150	154	159	163	167
Alte cheltuieli cu bunuri și servicii	20.30.30	112	150	154	159	163	167
TITLUL VI TRANSFERURI ÎNTRE UNITĂȚILE ADMINISTRATIVEI PUBLICE	51	60	80	82	84	86	88
Transferuri curente	51.01	60	80	82	84	86	88
Transferuri către instituții publice	51.01.01	60	80	82	84	86	88
CHELTUIELI DE CAPITAL	70	6	216	0	0	0	0
TITLUL XV ACTIVE NEFINANCIARE	71	6	216	0	0	0	0
Active fixe	71.01	6	216	0	0	0	0
Alte active fixe	71.01.30	6	216	0	0	0	0
Iluminat public și electrificări rurale	70.02.06	112	150	154	159	163	167
Alimentare cu gaze naturale în localități	70.02.07	6	216	0	0	0	0

Denumirea indicatorilor	Cod indicator	Realizari 2023	Executie preliminară 2024	Prognostic cuprinderi 2025	Estimari 2026	Estimari 2027	Estimari 2028
Alte servicii în domeniile locuințelor, serviciilor și dezvoltării comunale	70.02.50	60	80	82	84	86	88
Protecția mediului (cod 74.01.03 + 74.01.05 + 74.01.06)	74.02	198	295	102	111	119	127
CHELTUIELI CURENTE	01	198	295	102	111	119	127
TITLUL II BUNURI ȘI SERVICII	20	198	295	102	111	119	127
Alte cheltuieli	20.30	198	295	102	111	119	127
Alte cheltuieli cu bunuri și servicii	20.30.30	198	295	102	111	119	127
Salubritate și gestionarea deșeurilor (cod 74.01.05.01 + 74.01.05.02)	74.02.05	198	295	102	111	119	127
Salubritate	74.02.05.01	198	295	102	111	119	127
Partea a V-a Activități economice (cod 80.01 + 81.01 + 83.01 + 84.01 + 87.01)	79.02	70	663	81	83	85	87
Transporturi (cod 84.01.03 + 84.01.04 + 84.01.06 + 84.01.50)	84.02	70	663	81	83	85	87
CHELTUIELI CURENTE	01	40	577	81	83	85	87
TITLUL II BUNURI ȘI SERVICII	20	40	79	81	83	85	87
Bunuri și servicii	20.01	10	11	11	11	11	11
Carburanți, lubrifianți și combustibili alternativi	20.01.05	10	11	11	11	11	11
Alte cheltuieli	20.30	30	68	70	72	74	76
Alte cheltuieli cu bunuri și servicii	20.30.30	30	68	70	72	74	76
TITLUL VIII PROIECTE CU FINANȚARE DIN FONDURI EXTERNE NERAMBURSABILE (FEN) POSTADERARE	56	0	498	0	0	0	0
Programe din Fondul European Agricol de Dezvoltare Rurală (FEADR)	56.04	0	498	0	0	0	0
Finanțarea națională	56.04.01	0	75	0	0	0	0
Finanțarea Uniunii Europene	56.04.02	0	423	0	0	0	0
CHELTUIELI DE CAPITAL	70	30	86	0	0	0	0
TITLUL XV ACTIVE NEFINANCIARE	71	30	86	0	0	0	0
Active fixe	71.01	30	86	0	0	0	0
Alte active fixe	71.01.30	30	86	0	0	0	0
Transport rutier (cod 84.01.03.01 la 84.01.03.03)	84.02.03	70	663	81	83	85	87
Drumuri și poduri	84.02.03.01	70	663	81	83	85	87
Rezerve, Excedent/Deficit	96.02	119	-586	0	0	0	0
Excedent	98.02	379	0	0	0	0	0
Excedentul secțiunii de funcționare	98.02.96	379	0	0	0	0	0
Deficit	99.02	260	586	0	0	0	0
Deficitul secțiunii de dezvoltare	99.02.97	260	586	0	0	0	0
TOTAL VENITURI SECȚIUNEA FUNCȚIONARE (cod 00.01 + 00.16 + 00.17)	00.01	5,951	7,525	8,686	8,694	8,727	8,757
I. VENITURI CURENTE (cod 00.03 + 00.12)	00.02	5,121	6,496	7,976	7,984	8,017	8,047
A. VENITURI FISCALE (cod 00.04 + 00.09 + 00.10 + 00.11)	00.03	5,076	6,917	7,830	7,838	7,871	7,901

Denumirea indicatorilor	Cod indicator	Realizari 2023	Executie preliminara 2024	Propuneri 2025	Estimari 2026	Estimari 2027	Estimari 2028
A1. IMPOZIT PE VENIT, PROFIT SI CASTIGURI DIN CAPITAL (cod 00.05 + 00.06 + 00.07)	00.04	970	975	637	625	642	658
A1.2. IMPOZIT PE VENIT, PROFIT, SI CASTIGURI DIN CAPITAL DE LA PERSOANE FIZICE (cod 03.01 + 04.01)	00.06	970	975	637	625	642	658
Impozit pe venit (cod 03.01.17 + 03.01.18)	03.02	4	11	11	11	11	11
Impozitul pe veniturile din transferul proprietatilor imobiliare din patrimoniul personal	03.02.18	4	11	11	11	11	11
Cote si sume defalcate din impozitul pe venit (cod 04.01.01 + 04.01.04)	04.02	966	964	626	614	631	647
Cote defalcate din impozitul pe venit	04.02.01	273	238	245	252	259	265
Sume alocate din cotele defalcate din impozitul pe venit pentru echilibrarea bugetelor locale	04.02.04	393	376	381	362	372	382
Sume repartizate din Fondul la dispozitia Consiliului Județean	04.02.05	300	350	0	0	0	0
A3. IMPOZITE SI TAXE PE PROPRIETATE (cod 07.01)	00.09	292	336	345	355	364	373
Impozite si taxe pe proprietate (cod 07.01.01 + 07.01.02 + 07.01.03 + 07.01.50)	07.02	292	336	345	355	364	373
Impoziti si taxa pe cladiri (cod 07.01.01.01 + 07.01.01.02)	07.02.01	67	69	71	73	75	77
Impoziti pe cladiri de la persoane fizice	07.02.01.01	62	62	64	66	68	70
Impoziti si taxa pe cladiri de la persoane juridice	07.02.01.02	5	7	7	7	7	7
Impoziti si taxa pe teren (cod 07.01.02.01 + 07.01.02.02 + 07.01.02.03)	07.02.02	225	267	274	282	289	296
Impoziti pe terenuri de la persoane fizice	07.02.02.01	97	110	113	116	119	122
Impozitul pe terenul din extravilan	07.02.02.03	128	157	161	166	170	174
A4. IMPOZITE SI TAXE PE BUNURI SI SERVICII (cod 11.01 + 12.01 + 15.01 + 16.01)	00.10	3,760	5,552	6,794	6,804	6,811	6,816
Sume defalcate din TVA (cod 11.01.01 + 11.01.02 + 11.01.05 + 11.01.06)	11.02	3,652	5,426	6,668	6,678	6,685	6,690
Sume defalcate din taxa pe valoarea adaugata pentru finantarea cheltuielilor descentralizate la nivelul comunelor, oraselor, municipiilor, sectoarelor si Municipiului Bucuresti	11.02.02	2,274	3,131	6,450	6,455	6,460	6,465
Sume defalcate din taxa pe valoarea adaugata pentru echilibrarea bugetelor locale	11.02.06	1,378	2,295	218	223	225	225
Taxe pe utilizarea bunurilor, autorizarea utilizarii bunurilor sau pe desfasurarea de activitati (cod 16.01.02 + 16.01.03 + 16.01.50)	16.02	108	126	126	126	126	126
Impoziti pe mijloacele de transport (cod 16.01.02.01 + 16.01.02.02)	16.02.02	108	126	126	126	126	126
Impoziti pe mijloacele de transport de persoane fizice	16.02.02.01	86	104	104	104	104	104
Impoziti pe mijloacele de transport deținute de persoane juridice	16.02.02.02	22	22	22	22	22	22
A6. ALTE IMPOZITE SI TAXE FISCALE (cod 18.01)	00.11	54	54	54	54	54	54
Alte impozite si taxe fiscale (cod 18.01.50)	18.02	54	54	54	54	54	54
Alte impozite si taxe	18.02.50	54	54	54	54	54	54
C. VENITURI NEFISCALE (cod 00.13 + 00.14)	00.12	45	-421	146	146	146	146
C1. VENITURI DIN PROPRIETATE (cod 30.01 + 31.01)	00.13	7	7	7	7	7	7
Venturi din proprietate (cod 30.01.01 + 30.01.05 + 30.01.08 + 30.01.50)	30.02	7	7	7	7	7	7
Venturi din concesiuni si inchirieri	30.02.05	7	7	7	7	7	7

Denumirea indicatorilor	Cod indicator	Realizari 2023	Executie preliminara 2024	Propuneri 2025	Estimari 2026	Estimari 2027	Estimari 2028
Alte venituri din concesiuni si inchirieri de catre institutiile publice	30.02.05.30	7	7	7	7	7	7
C2. VANZARI DE BUNURI SI SERVICII (cod 33.01 + 34.01 + 35.01 + 36.01 + 37.01)	00.14	38	-428	139	139	139	139
Amenzi, penalizati si confiscari (cod 35.01.01 la 35.01.03 + 35.01.50)	35.02	32	46	46	46	46	46
Venturi din amenzi si alte sanctiuni aplicate potrivit dispozitiilor legale	35.02.01	0	10	10	10	10	10
Venturi din amenzi si alte sanctiuni aplicate de catre alte institutii de specialitate	35.02.01.02	0	10	10	10	10	10
Alte amenzi, penalizati si confiscari	35.02.50	32	36	36	36	36	36
Diverse venituri (cod 36.01.01 + 36.01.05 + 36.01.06 + 36.01.11 + 36.01.50)	36.02	56	93	93	93	93	93
Taxe speciale	36.02.06	56	93	93	93	93	93
Transferuri voluntare, altele decat subventiile (cod 37.01.01 + 37.01.03 + 37.01.50)	37.02	-50	-567	0	0	0	0
Varsaminte din sectiunea de functionare pentru finantarea sectiunii de dezvoltare a bugetului local (cu semnul minus)	37.02.03	-50	-567	0	0	0	0
IV. SUBVENTII (cod 00.18)	00.17	830	1,029	710	710	710	710
SUBVENTII DE LA ALTE NIVELE ALE ADMINISTRATIEI PUBLICE (cod 42.01 + 43.01)	00.18	830	1,029	710	710	710	710
Subventii de la bugetul de stat (cod 42.01.21 + 42.01.28 + 42.01.32 la 42.01.36 + 42.01.41 + 42.01.42 + 40.01.44 la 42.01.46 + 42.01.51 + 42.01.54)	42.02	428	609	710	710	710	710
B. Curente	00.20	428	609	710	710	710	710
Subventii pentru acordarea ajutorului pentru incalzirea locuintei si a suplimentului pentru energie alocate pentru consumul de combustibili solizi si/sau petroliferi.	42.02.34	360	503	600	600	600	600
Subventii din bugetul de stat pentru finantarea sanataii	42.02.41	68	106	110	110	110	110
Subventii de la alte administratii (cod 43.01.01 + 43.01.04 + 43.01.07 + 43.01.08 + 43.01.20)	43.02	402	420	0	0	0	0
Subventii primite de la bugetele consiliilor locale si judetene pentru ajutoare in situatii de extrema dificultate	43.02.08	300	200	0	0	0	0
Sume alocate din bugetul ANCPJ pentru finantarea lucrarilor de inregistrare sistematica din cadrul Programului national de cadastru si carte funciara	43.02.34	102	220	0	0	0	0
TOTAL CHELTUIELI SECTIUNEA FUNCTIONARE (cod 50.01 + 59.01 + 63.01 + 70.01 + 74.01 + 79.01)	49.02	5,572	7,525	8,686	8,694	8,727	8,757
CHELTUIELI CURENTE	01	5,572	7,525	8,686	8,694	8,727	8,757
TITLUL I CHELTUIELI DE PERSONAL	10	1,661	2,137	1,832	1,807	1,810	1,810
Cheptuieii salariale in bani	10.01	1,602	2,057	1,780	1,755	1,758	1,758
Salarii de baza	10.01.01	1,425	1,812	1,657	1,627	1,625	1,620
Indemnizatii platite unor persoane din afara unitatii	10.01.12	120	142	46	50	54	58
Alocatii pentru transportul la si de la locul de munca	10.01.15	0	19	19	20	21	22
Indemnizatii de hrana	10.01.17	56	77	51	51	51	51

Denumirea indicatorilor	Cod indicator	Realizari 2023	Executie preliminara 2024	Propuneri 2025	Estimari 2026	Estimari 2027	Estimari 2028
Alte drepturi salariale in bani	10.01.30	1	7	7	7	7	7
Cheltuieli salariale in natura	10.02	24	27	0	0	0	0
Vouchere de vacanta	10.02.06	24	27	0	0	0	0
Contributii	10.03	35	53	52	52	52	52
Contributia asiguratorie pentru munca	10.03.07	35	53	52	52	52	52
TITLUL II BUNURI SI SERVICII	20	1,265	1,754	862	893	921	949
Bunuri si servicii	20.01	494	576	490	504	517	530
Furnituri de birou	20.01.01	35	37	17	17	17	17
Materiale pentru curatenie	20.01.02	14	19	13	13	13	13
Incalziti, Iluminati si forta motrica	20.01.03	129	113	116	119	122	125
Apa, canal si salubritate	20.01.04	1	1	1	1	1	1
Carburanti, lubrifianti si combustibili alternativi	20.01.05	55	77	79	81	83	85
Piese de schimb	20.01.06	14	15	2	2	2	2
Transport	20.01.07	22	0	0	0	0	0
Posta, telecomunicatii, radio, tv, internet	20.01.08	68	76	78	80	82	84
Posta, telecomunicatii, radio, tv, internet	20.01.08	68	76	78	80	82	84
Materiale si prestari de servicii cu caracter functional	20.01.09	46	62	63	65	66	67
Alte bunuri si servicii pentru intretinere si functionare	20.01.30	110	176	121	126	131	136
Bunuri de natura obiectelor de inventar	20.05	3	0	0	0	0	0
Alte obiecte de inventar	20.05.30	3	0	0	0	0	0
Daplasari, detasari, transferari	20.06	0	10	10	10	10	10
Daplasari interne, detasari, transferari	20.06.01	0	10	10	10	10	10
Deplasari interne, detasari, transferari	20.06.01	0	10	10	10	10	10
Pregatire profesionala	20.13.00	20	0	0	0	0	0
Alte cheltuieli	20.30	748	1,168	362	379	394	409
Alte cheltuieli cu bunuri si servicii	20.30.30	748	1,168	362	379	394	409
TITLUL VI TRANSFERURI INTRE UNITATI ALE ADMINISTRATIEI PUBLICE	51	60	80	82	84	86	88
Transferuri curente	51.01	60	80	82	84	86	88
Transferuri catre institutii publice	51.01.01	60	80	82	84	86	88
TITLUL VII ALTE TRANSFERURI	55	30	10	0	0	0	0
A. Transferuri interne	55.01	30	10	0	0	0	0
Alte transferuri curente interne	55.01.18	30	10	0	0	0	0
TITLUL IX ASISTENTA SOCIALA	57	2,461	3,544	5,910	5,910	5,910	5,910
Ajutoare sociale	57.02	2,461	3,544	5,910	5,910	5,910	5,910
Ajutoare sociale in numerar	57.02.01	2,454	3,533	5,890	5,890	5,890	5,890
Tichete de cresa si tichete sociale pentru gradinita	57.02.03	7	11	20	20	20	20
TITLUL XI ALTE CHELTUIELI	59	95	0	0	0	0	0
Burse	59.01.00	79	0	0	0	0	0

Denumirea indicatorilor	Cod indicator	Realizari 2023	Executie preliminara 2024	Propuneri 2025	Estimari 2026	Estimari 2027	Estimari 2028
Asociatii si fundatii	59.11.00	16	0	0	0	0	0
Partea I-a Servicii publice generale (cod 51.01 + 54.01 + 55.01 + 56.01)	50.02	1,994	2,386	904	885	894	900
Autoritati publice si actiuni externe (cod 51.01.01)	51.02	1,994	2,356	873	853	861	866
CHELTUIELI CURENTE	01	1,994	2,356	873	853	861	866
TITLUL I CHELTUIELI DE PERSONAL	10	1,271	1,516	573	543	542	538
Cheltuieli salariale in bani	10.01	1,222	1,461	553	523	522	518
Salarii de baza	10.01.01	1,054	1,263	477	443	438	430
Indemnizatii platite unor persoane din afara unitatii	10.01.12	120	142	46	50	54	58
Indemnizatii de hrana	10.01.17	48	56	30	30	30	30
Cheltuieli salariale in natura	10.02	22	21	0	0	0	0
Vouchere de vacanta	10.02.06	22	21	0	0	0	0
Contributii	10.03	27	34	20	20	20	20
Contributia asiguratorie pentru munca	10.03.07	27	34	20	20	20	20
TITLUL II BUNURI SI SERVICII	20	707	840	300	310	319	328
Bunuri si servicii	20.01	313	390	300	310	319	328
Furnituri de birou	20.01.01	27	30	10	10	10	10
Materiale pentru curatenie	20.01.02	5	6	0	0	0	0
Încalzit, iluminat si forta motrica	20.01.03	72	73	75	77	79	81
Carburanti, lubrifianti si combustibili alternativi	20.01.05	25	36	37	38	39	40
Piese de schimb	20.01.06	11	13	0	0	0	0
Posta, telecomunicatii, radio, tv, internet	20.01.08	61	70	72	74	76	78
Materiale si prestari de servicii cu caracter functional	20.01.09	34	50	51	53	54	55
Alte bunuri si servicii pentru întretinere si functionare	20.01.30	78	112	55	58	61	64
Bunuri de natura obiectelor de inventar	20.05	3	0	0	0	0	0
Alte obiecte de inventar	20.05.30	3	0	0	0	0	0
Pregatire profesionala	20.13.00	20	0	0	0	0	0
Alte cheltuieli	20.30	371	450	0	0	0	0
Alte cheltuieli cu bunuri si servicii	20.30.30	371	450	0	0	0	0
TITLUL XI ALTE CHELTUIELI	59	16	0	0	0	0	0
Asociatii si fundatii	59.11.00	16	0	0	0	0	0
Autoritati executive si legislative (cod 51.01.01.03)	51.02.01	1,994	2,356	873	853	861	866
Autoritati executive	51.02.01.03	1,994	2,356	873	853	861	866
Alte servicii publice generale (cod 54.01.05 la 54.01.07 + 54.01.10 + 54.01.50)	54.02	0	30	31	32	33	34
CHELTUIELI CURENTE	01	0	30	31	32	33	34
TITLUL II BUNURI SI SERVICII	20	0	30	31	32	33	34
Daplasari, delasari, transferari	20.06	0	10	10	10	10	10

Denumirea indicatorilor	Cod indicator	Realizari 2023	Executie preliminara 2024	Propuneri 2025	Estimari 2026	Estimari 2027	Estimari 2028
Deplasari interne, detasari, transferari	20.06.01	0	10	10	10	10	10
Alte cheltuieli	20.30	0	20	21	22	23	24
Alte cheltuieli cu bunuri si servicii	20.30.30	0	20	21	22	23	24
Alte servicii publice generale	54.02.50	0	30	31	32	33	34
Partea a II-a Aparare, Ordine Publica si Siguranta Nationala (cod 60.01 + 61.01)	59.02	2	5	5	5	5	5
Ordine publica si siguranta nationala (cod 61.01.03 + 61.01.05 + 61.01.50)	61.02	2	5	5	5	5	5
CHELTUIELI CURENTE	01	2	5	5	5	5	5
TITLUL II BUNURI SI SERVICII	20	2	5	5	5	5	5
Alte cheltuieli	20.30	2	5	5	5	5	5
Alte cheltuieli cu bunuri si servicii	20.30.30	2	5	5	5	5	5
Protectie civila si protectia contra incendiilor	61.02.05	2	5	5	5	5	5
Partea a III-a Cheltuieli Social - Culturale (cod 65.01 + 66.01 + 67.01 + 68.01)	63.02	3,166	4,530	7,358	7,367	7,375	7,383
Invatamant (cod 65.01.03 la 65.01.05 + 65.01.07 + 65.01.11 + 65.01.50)	65.02	301	226	248	253	258	263
CHELTUIELI CURENTE	01	301	226	248	253	258	263
TITLUL I CHELTUIELI DE PERSONAL	10	0	19	19	20	21	22
Cheltuieli salariale in bani	10.01	0	19	19	20	21	22
Alocatii pentru transportul la si de la locul de munca	10.01.15	0	19	19	20	21	22
TITLUL II BUNURI SI SERVICII	20	186	175	179	183	187	191
Bunuri si servicii	20.01	171	175	179	183	187	191
Furnituri de birou	20.01.01	8	7	7	7	7	7
Materiale pentru curatenie	20.01.02	9	13	13	13	13	13
Încalzit, iluminat si forta motrica	20.01.03	57	40	41	42	43	44
Apa, canal si salubritate	20.01.04	1	1	1	1	1	1
Carburanti, lubrifianti si combustibili alternativi	20.01.05	20	30	31	32	33	34
Piese de schimb	20.01.06	3	2	2	2	2	2
Transport	20.01.07	22	0	0	0	0	0
Posta, telecomunicatii, radio, tv, internet	20.01.08	7	6	6	6	6	6
Materiale si prestari de servicii cu caracter functional	20.01.09	12	12	12	12	12	12
Alte bunuri si servicii pentru întretinere si functionare	20.01.30	32	64	66	68	70	72
Alte cheltuieli	20.30	15	0	0	0	0	0
Alte cheltuieli cu bunuri si servicii	20.30.30	15	0	0	0	0	0
TITLUL IX ASISTENTA SOCIALA	57	36	32	50	50	50	50
Ajutoare sociale	57.02	36	32	50	50	50	50
Ajutoare sociale in numerar	57.02.01	29	21	30	30	30	30
Tichete de cresa si tichete sociale pentru gradinita	57.02.03	7	11	20	20	20	20

Denumirea indicatorilor	Cod indicator	Realizari 2023	Executie preliminara 2024	Propuneri 2025	Estimari 2026	Estimari 2027	Estimari 2028
TITLUL XI ALTE CHELTUIELI	59	79	0	0	0	0	0
Burse	59.01.00	79	0	0	0	0	0
Invatamant prescolar si primar (cod 65.01.03.01 + 65.01.03.02)	65.02.03	0	11	20	20	20	20
Invatamant prescolar	65.02.03.01	0	11	20	20	20	20
Invatamant secundar (cod 65.01.04.01 la 65.01.04.03)	65.02.04	294	215	228	233	238	243
Invatamant secundar inferior	65.02.04.01	294	215	228	233	238	243
Alte cheltuieli in domeniul invatamantului	65.02.50	7	0	0	0	0	0
Sanatate (cod 66.01.06 + 66.01.08 + 66.01.50)	66.02	70	107	110	110	110	110
CHELTUIELI CURENTE	01	70	107	110	110	110	110
TITLUL I CHELTUIELI DE PERSONAL	10	70	107	110	110	110	110
Cheltuieli salariale in bani	10.01	67	101	106	106	106	106
Salarii de baza	10.01.01	62	87	92	92	92	92
Indemnizatii de hrana	10.01.17	4	7	7	7	7	7
Alte drepturi salariale in bani	10.01.30	1	7	7	7	7	7
Cheltuieli salariale in natura	10.02	1	2	0	0	0	0
Vouchere de vacanta	10.02.06	1	2	0	0	0	0
Contributii	10.03	2	4	4	4	4	4
Contributia asiguratorie pentru munca	10.03.07	2	4	4	4	4	4
Servicii de sanatate publica	66.02.08	70	107	110	110	110	110
Cultura, recreere si religie (cod 67.01.03 + 67.01.05 + 67.01.06 + 67.01.50)	67.02	109	329	148	152	155	158
CHELTUIELI CURENTE	01	109	329	148	152	155	158
TITLUL I CHELTUIELI DE PERSONAL	10	59	139	138	142	145	148
Cheltuieli salariale in bani	10.01	57	129	132	136	139	142
Salarii de baza	10.01.01	53	115	118	122	125	128
Indemnizatii de hrana	10.01.17	4	14	14	14	14	14
Cheltuieli salariale in natura	10.02	1	4	0	0	0	0
Vouchere de vacanta	10.02.06	1	4	0	0	0	0
Contributii	10.03	1	6	6	6	6	6
Contributia asiguratorie pentru munca	10.03.07	1	6	6	6	6	6
TITLUL II BUNURI SI SERVICII	20	20	180	10	10	10	10
Alte cheltuieli	20.30	20	180	10	10	10	10
Alte cheltuieli cu bunuri si servicii	20.30.30	20	180	10	10	10	10
TITLUL VII ALTE TRANSFERURI	55	30	10	0	0	0	0
A. Transferuri interne	55.01	30	10	0	0	0	0
Alte transferuri curente interne	55.01.18	30	10	0	0	0	0
Servicii culturale (cod 67.01.03.02 la 67.01.03.08 + 67.01.03.12 + 67.01.03.30)	67.02.03	79	319	148	152	155	158

Denumirea indicatorilor	Cod indicator	Realizari 2023	Executie preliminara 2024	Propuneri 2025	Estimari 2026	Estimari 2027	Estimari 2028
Biblioteca publice comunale, orasenesi, municipale	67.02.03.02	53	75	75	77	79	81
Camine culturale	67.02.03.07	16	74	73	75	76	77
Alte servicii culturale	67.02.03.30	10	170	0	0	0	0
Alte servicii in domeniile culturii, recreerii si religiei	67.02.50	30	10	0	0	0	0
Asigurari si asistenta sociala (cod 68.01.04 + 68.01.05 + 68.01.06 + 68.01.10 + 68.01.11 + 68.01.12+ 68.01.15 + 68.01.50)	68.02	2,686	3,868	6,852	6,852	6,852	6,852
CHELTUIELI CURENTE	01	2,686	3,868	6,852	6,852	6,852	6,852
TITLUL I CHELTUIELI DE PERSONAL	10	261	356	992	992	992	992
Cheltuieli salariale in bani	10.01	256	347	970	970	970	970
Salarii de baza	10.01.01	256	347	970	970	970	970
Contributii	10.03	5	9	22	22	22	22
Contributia asiguratorie pentru munca	10.03.07	5	9	22	22	22	22
TITLUL IX ASISTENTA SOCIALA	57	2,425	3,512	5,860	5,860	5,860	5,860
Ajutoare sociale	57.02	2,425	3,512	5,860	5,860	5,860	5,860
Ajutoare sociale in numerar	57.02.01	2,425	3,512	5,860	5,860	5,860	5,860
Asistenta sociala in caz de boli si invalizitati (cod 68.01.05.02)	68.02.05	2,323	3,356	6,243	6,243	6,243	6,243
Asistenta sociala in caz de invalizitate	68.02.05.02	2,323	3,356	6,243	6,243	6,243	6,243
Prevenirea excluderii sociale (cod 68.01.15.01 + 68.01.15.02)	68.02.15	360	503	600	600	600	600
Ajutor social	68.02.15.01	360	503	600	600	600	600
Alte cheltuieli in domeniul asigurarilor si asistentei sociale	68.02.50	3	9	9	9	9	9
Alte cheltuieli in domeniul asistentei sociale	68.02.50.50	3	9	9	9	9	9
Partea a IV-a Servicii si Dezvoltare publica, Locuinte, Mediu si Ape (cod 70.01 + 74.01)	69.02	370	525	338	354	368	382
Locuinte, servicii si dezvoltare publica (cod 70.01.03 + 70.01.05 la 70.01.07 + 70.01.50)	70.02	172	230	236	243	249	255
CHELTUIELI CURENTE	01	172	230	236	243	249	255
TITLUL II BUNURI SI SERVICII	20	112	150	154	159	163	167
Alte cheltuieli	20.30	112	150	154	159	163	167
Alte cheltuieli cu bunuri si servicii	20.30.30	112	150	154	159	163	167
TITLUL VI TRANSFERURI INTRE UNITATI ALE ADMINISTRATIEI PUBLICE	51	60	80	82	84	86	88
Transferuri curente	51.01	60	80	82	84	86	88
Transferuri catre institutii publice	51.01.01	60	80	82	84	86	88
Iluminat public si electrificari rurale	70.02.06	112	150	154	159	163	167
Alte servicii in domeniile locuintelor, serviciilor si dezvoltarii comunale	70.02.50	60	80	82	84	86	88
Protectia mediului (cod 74.01.03 + 74.01.05 + 74.01.06)	74.02	198	295	102	111	119	127
CHELTUIELI CURENTE	01	198	295	102	111	119	127
TITLUL II BUNURI SI SERVICII	20	198	295	102	111	119	127


Denumirea indicatorilor	Cod indicator	Realizari 2023	Executie preliminara 2024	Propuneri 2025	Estimari 2026	Estimari 2027	Estimari 2028
Alte cheltuieli	20.30	198	295	102	111	119	127
Alte cheltuieli cu bunuri si servicii	20.30.30	198	295	102	111	119	127
Salubritate si gestiunea deseurilor (cod 74.01.05.01 + 74.01.05.02)	74.02.05	198	295	102	111	119	127
Salubritate	74.02.05.01	198	295	102	111	119	127
Partea a V-a Actiuni economice (cod 80.01 + 81.01 + 83.01 + 84.01 + 87.01)	79.02	40	79	81	83	85	87
Transporturi (cod 84.01.03 + 84.01.04 + 84.01.06 + 84.01.50)	84.02	40	79	81	83	85	87
CHELTUIELI CURENTE	01	40	79	81	83	85	87
TITLUL III BUNURI SI SERVICII	20	40	79	81	83	85	87
Bunuri si servicii	20.01	10	11	11	11	11	11
Carburanti, lubrifianti si combustibili alternativi	20.01.05	10	11	11	11	11	11
Alte cheltuieli	20.30	30	68	70	72	74	76
Alte cheltuieli cu bunuri si servicii	20.30.30	30	68	70	72	74	76
Transport rutier (cod 84.01.03.01 la 84.01.03.03)	84.02.03	40	79	81	83	85	87
Drumuri si poduri	84.02.03.01	40	79	81	83	85	87
Rezerve, Excedent/Deficit	96.02	379	0	0	0	0	0
Excedent	98.02	379	0	0	0	0	0
Excedentul sectiunii de functionare	98.02.96	379	0	0	0	0	0
TOTAL VENITURI SECTIUNEA DE DEZVOLTARE (00.01 + 00.15 + 00.16 + 00.17 + 45.01)	00.01	150	3,515	0	0	0	0
I. VENITURI CURENTE (cod 00.12)	00.02	50	567	0	0	0	0
C. VENITURI NEFISCALE (cod 00.14)	00.12	50	567	0	0	0	0
C2. VANZARI DE BUNURI SI SERVICII (cod36.01 + 37.01)	00.14	50	567	0	0	0	0
Transferuri voluntare, altele decat subventiile (cod 37.01.04 + 37.01.05)	37.02	50	567	0	0	0	0
Varsaminte din sectiunea de functionare	37.02.04	50	567	0	0	0	0
SUBVENTII DE LA ALTE NIVELE ALE ADMINISTRATIEI PUBLICE (cod 42.01)	00.18	83	2,444	0	0	0	0
IV. SUBVENTII (cod 00.18)	00.17	83	2,444	0	0	0	0
Subventii de la bugetul de stat (cod 42.01.01 + 42.01.05 + 42.01.09 + 42.01.10 + 42.01.12 la 42.01.20 + 42.01.29 + 42.01.40 + 42.01.51 + 42.01.52 + 42.01.55)	42.02	83	2,343	0	0	0	0
A. De capital	00.19	0	2,343	0	0	0	0
Finantarea Programului National de Dezvoltare Locala	42.02.65	83	0	0	0	0	0
Alocari de sume din PNRR aferente asistentei financiare nerambursabile	42.02.88	0	2,343	0	0	0	0
Fonduri europene nerambursabile	42.02.88.01	0	1,529	0	0	0	0
Finantare publica nationala	42.02.88.02	0	440	0	0	0	0
Sume aferente TVA	42.02.88.03	0	374	0	0	0	0
Subventii de la alte administratii	43.02	0	101	0	0	0	0

Denumirea indicatorilor	Cod indicator	Realizari 2023	Executie preliminara 2024	Propuneri 2025	Estimari 2026	Estimari 2027	Estimari 2028
Sume alocate din bugetul AFIR pentru sustinerea proiectelor din PNDR 2014-2020	43.02.31	0	26	0	0	0	0
Sume alocate din bugetul AFIR, pentru sustinerea proiectelor din PS 2023-2027	43.02.50	0	75	0	0	0	0
Sume FEN postaderare in contul platilor efectuate si prefinantari (cod 45.01.01 la 45.01.05 + 45.01.07 + 45.01.08 + 45.01.15 la 45.01.21)	45.02	0	423	0	0	0	0
Fondul European Agricol de Dezvoltare Rurala (FEADR), aferent cadrului financiar 2023-2027	45.02.53	0	423	0	0	0	0
Prefinantare	45.02.53.03	0	423	0	0	0	0
Alte sume primite de la UE	46.02	17	0	0	0	0	0
Alte sume primite din fonduri de la Uniunea Europeana pentru programele operationale finantate din cadrul financiar 2014-2020	46.02.04	17	0	0	0	0	0
Sume primite de la UE/alti donatori in contul platilor efectuate si prefinantari aferente cadrului financiar 2014-2020	48.02	0	81	0	0	0	0
Sume primite in contul platilor efectuate in anul curent	48.02.04.01	0	81	0	0	0	0
TOTAL CHELTUIELI SECTIUNEA DE DEZVOLTARE (cod 50.01 + 59.01 + 63.01 + 70.01 + 74.01 + 79.01)	49.02	410	4,101	0	0	0	0
CHELTUIELI CURENTE	01	410	4,101	0	0	0	0
TITLUL VII ALTE TRANSFERURI	55	3	25	0	0	0	0
A. Transferuri interne	55.01	3	25	0	0	0	0
Transferuri din bugetul local catre asociatiile de dezvoltare intercomunitara	55.01.42	3	25	0	0	0	0
TITLUL VIII PROIECTE CU FINANTARE DIN FONDURI EXTERNE NERAMBURSABILE (FEN) POSTADERARE	56	0	498	0	0	0	0
Programe din Fondul European Agricol de Dezvoltare Rurala (FEADR)	56.04	0	498	0	0	0	0
Finantarea nationala	56.04.01	0	75	0	0	0	0
Finantarea Uniunii Europene	56.04.02	0	423	0	0	0	0
TITLUL XII PROIECTE CU FINANTARE DIN SUMELE REPREZENTAND ASISTENTA FINANCIARA NERAMBURSABILA AFERENTA PNRR	60	0	2,343	0	0	0	0
Fonduri europene nerambursabile	60.01.00	0	1,529	0	0	0	0
Finantare publica nationala	60.02.00	0	440	0	0	0	0
Sume aferente TVA	60.03.00	0	374	0	0	0	0
CHELTUIELI DE CAPITAL	70	407	1,235	0	0	0	0
TITLUL XV ACTIVE NEFINANCIARE	71	407	1,235	0	0	0	0
Active fixe	71.01	407	1,235	0	0	0	0
Construcii	71.01.01	0	304	0	0	0	0
Masini, echipamente si mijloace de transport	71.01.02	0	282	0	0	0	0
Alte active fixe	71.01.30	407	649	0	0	0	0
Partea I-a Servicii publice generale (cod 51.01 + 54.01 + 55.01 + 56.01)	50.02	39	2,380	0	0	0	0
Autoritati publice si actiuni externe (cod 51.01.01)	51.02	39	2,380	0	0	0	0
CHELTUIELI CURENTE	01	39	2,380	0	0	0	0


Denumirea indicatorilor	Cod indicator	Realizari 2023	Executie preliminara 2024	Propuneri 2025	Estimari 2026	Estimari 2027	Estimari 2028
TITLUL VI TRANSFERURI INTRE UNITATI ALE ADMINISTRATIEI PUBLICE	51	39	2,380	0	0	0	0
TITLUL VII ALTE TRANSFERURI	55	3	25	0	0	0	0
A. Transferuri interne	55.01	3	25	0	0	0	0
Transferuri din bugetul local catre asociatiile de dezvoltare intercomunitara	55.01.42	3	25	0	0	0	0
TITLUL XII PROIECTE CU FINANTARE DIN SUMELE REPREZENTAND ASISTENTA FINANCIARA NERAMBURSABILA AFERENTA PNRR	60	0	2,343	0	0	0	0
Fonduri europene nerambursabile	60.01.00	0	1,529	0	0	0	0
Finantare publica nationala	60.02.00	0	440	0	0	0	0
Sume aferente TVA	60.03.00	0	374	0	0	0	0
CHELTUIELI DE CAPITAL	70	36	12	0	0	0	0
TITLUL XV ACTIVE NEFINANCIARE	71	36	12	0	0	0	0
Active fixe	71.01	36	12	0	0	0	0
Alte active fixe	71.01.30	36	12	0	0	0	0
Autoritati executive si legislative (cod 51.01.01.03)	51.02.01	39	2,380	0	0	0	0
Autoritati executive	51.02.01.03	39	2,380	0	0	0	0
Partea a II-a Aparare, Ordine Publica si Siguranta Nationala (cod 60.01 + 61.01)	59.02	4	287	0	0	0	0
Ordine publica si siguranta nationala (cod 61.01.03 + 61.01.05 + 61.01.50)	61.02	4	287	0	0	0	0
CHELTUIELI CURENTE	01	4	287	0	0	0	0
CHELTUIELI DE CAPITAL	70	4	287	0	0	0	0
TITLUL XV ACTIVE NEFINANCIARE	71	4	287	0	0	0	0
Active fixe	71.01	4	287	0	0	0	0
Masini, echipamente si mijloace de transport	71.01.02	0	282	0	0	0	0
Alte active fixe	71.01.30	4	5	0	0	0	0
Protectie civila si protectia contra incendiilor	61.02.05	4	287	0	0	0	0
Partea a III-a Cheltuieli Social - Culturale (cod 65.01 + 66.01 + 67.01 + 68.01)	63.02	331	634	0	0	0	0
Invatamant (cod 65.01.03 la 65.01.05 + 65.01.07 + 65.01.11 + 65.01.50)	65.02	83	156	0	0	0	0
CHELTUIELI CURENTE	01	83	156	0	0	0	0
CHELTUIELI DE CAPITAL	70	83	156	0	0	0	0
TITLUL XV ACTIVE NEFINANCIARE	71	83	156	0	0	0	0
Active fixe	71.01	83	156	0	0	0	0
Alte active fixe	71.01.30	83	156	0	0	0	0
Invatamant secundar (cod 65.01.04.01 la 65.01.04.03)	65.02.04	83	156	0	0	0	0
Invatamant secundar inferior	65.02.04.01	83	156	0	0	0	0
Cultura, recreere si religie (cod 67.01.03 + 67.01.05 + 67.01.06 + 67.01.50)	67.02	248	478	0	0	0	0

Denumirea indicatorilor	Cod indicator	Realizari 2023	Executie preliminara 2024	Propuneri 2025	Estimari 2026	Estimari 2027	Estimari 2028
CHELTUIELI CURENTE	01	248	478	0	0	0	0
CHELTUIELI DE CAPITAL	70	248	478	0	0	0	0
TITLUL XV ACTIVE NEFINANCIARE	71	248	478	0	0	0	0
Active fixe	71.01	248	478	0	0	0	0
Constructii	71.01.01	0	304	0	0	0	0
Alte active fixe	71.01.30	248	174	0	0	0	0
Servicii culturale (cod 67.01.03.02 la 67.01.03.08 + 67.01.03.12 + 67.01.03.30)	67.02.03	248	478	0	0	0	0
Camine culturale	67.02.03.07	248	478	0	0	0	0
Partea a IV-a Servicii si Dezvoltare publica, Locuinte, Mediu si Ape (cod 70.01 + 74.01)	69.02	6	216	0	0	0	0
Locuinte, servicii si dezvoltare publica (cod 70.01.03 + 70.01.05 la 70.01.07 + 70.01.50)	70.02	6	216	0	0	0	0
CHELTUIELI CURENTE	01	6	216	0	0	0	0
CHELTUIELI DE CAPITAL	70	6	216	0	0	0	0
TITLUL XV ACTIVE NEFINANCIARE	71	6	216	0	0	0	0
Active fixe	71.01	6	216	0	0	0	0
Alte active fixe	71.01.30	6	216	0	0	0	0
Alimentare cu gaze naturale in localitati	70.02.07	6	216	0	0	0	0
Partea a V-a Actiuni economice (cod 80.01 + 81.01 + 83.01 + 84.01 + 87.01)	79.02	30	584	0	0	0	0
Transporturi (cod 84.01.03 + 84.01.04 + 84.01.06 + 84.01.50)	84.02	30	584	0	0	0	0
CHELTUIELI CURENTE	01	30	584	0	0	0	0
TITLUL VIII PROIECTE CU FINANTARE DIN FONDURI EXTERNE NERAMBURSABILE (FEN) POSTADERARE	56	0	498	0	0	0	0
Programe din Fondul European Agricol de Dezvoltare Rurala (FEADR)	56.04	0	498	0	0	0	0
Finantarea nationala	56.04.01	0	75	0	0	0	0
Finantarea Uniunii Europene	56.04.02	0	423	0	0	0	0
CHELTUIELI DE CAPITAL	70	30	86	0	0	0	0
TITLUL XV ACTIVE NEFINANCIARE	71	30	86	0	0	0	0
Active fixe	71.01	30	86	0	0	0	0
Alte active fixe	71.01.30	30	86	0	0	0	0
Transport rutier (cod 84.01.03.01 la 84.01.03.03)	84.02.03	30	584	0	0	0	0
Drumuri si poduri	84.02.03.01	30	584	0	0	0	0
Rezerve, Excedent/Deficit	96.02	-260	-586	0	0	0	0
Deficit	99.02	260	586	0	0	0	0
Deficitul sectiunii de dezvoltare	99.02.97	260	586	0	0	0	0

ORDONATOR PRINCIPAL DE CREDITE
VADUVA IONEL



COMPARTIMENT CONTABILITATE
MIHAIL IULIANA



BUGETUL INSTITUTIILOR PUBLICE SI ACTIVITATILOR FINANTATE INTEGRAL SAU PARTIAL DIN
VENITURI PROPRII,
PE ANUL 2025 SI ESTIMARI PE ANII 2026 - 2028


- mii lei -

Denumirea indicatorilor	Cod indicator	Realizari 2023	Executie preliminara 2024	Propuneri 2025	Estimari 2026	Estimari 2027	Estimari 2028
VENITURILE SECTIUNILOR FUNCTIONARE + DEZVOLTARE		279	424	434	447	458	468
TOTAL VENITURI (cod 00.01 + 00.15 + 00.16 + 00.17 + 45.01)	00.01	279	424	434	447	458	468
I. VENITURI CURENTE (cod 00.03 + 00.12)	00.02	219	344	352	363	372	380
C. VENITURI NEFISCALE (cod 00.13 + 00.14)	00.12	219	344	352	363	372	380
C2. VANZARI DE BUNURI SI SERVICII (cod 33.01 + 34.01 + 35.01 + 36.01 + 37.01)	00.14	219	344	352	363	372	380
Venturi din prestari de servicii si alte activitati (cod 33.01.08 + 33.01.10 + 33.01.12 + 33.01.24 + 33.01.27 + 33.01.28 + 33.01.50)	33.10	219	344	352	363	372	380
Venturi din prestari de servicii	33.10.08	219	344	352	363	372	380
SUBVENTII DE LA ALTE NIVELE ALE ADMINISTRATIEI PUBLICE (cod 42.01 + 43.01)	00.18	60	80	82	84	86	88
IV. SUBVENTII (cod 00.18)	00.17	60	80	82	84	86	88
Subventii de la alte administratii (cod 43.01.01 + 43.01.04 + 43.01.07 + 43.01.08 + 43.01.20)	43.10	60	80	82	84	86	88
Subventii pentru institutii publice	43.10.09	60	80	82	84	86	88
CHELTUIELILE SECTIUNILOR DE FUNCTIONARE + DEZVOLTARE		280	424	434	447	458	468
TOTAL CHELTUIELI(cod 50.01 + 59.01 + 63.01 + 70.01 + 74.01 + 79.01)	49.10	280	424	434	447	458	468
CHELTUIELI CURENTE	01	280	424	434	447	458	468
TITLUL I CHELTUIELI DE PERSONAL	10	103	140	143	147	150	153
Cheltuieli salariale in bani	10.01	101	131	134	138	141	144
Salarii de baza	10.01.01	93	120	123	127	130	133
Indemnizatii de hrana	10.01.17	8	11	11	11	11	11
Cheltuieli salariale in natura	10.02	0	4	4	4	4	4
Vouchere de vacanta	10.02.06	0	4	4	4	4	4
Contributii	10.03	2	5	5	5	5	5
Contributia asiguratorie pentru munca	10.03.07	2	5	5	5	5	5
TITLUL II BUNURI SI SERVICII	20	177	284	291	300	308	315
Alte cheltuieli	20.30	177	284	291	300	308	315
Alte cheltuieli cu bunuri si servicii	20.30.30	177	284	291	300	308	315
Partea a IV-a Servicii si Dezvoltare publica, Locuinte, Mediu si Ape (cod 70.01 + 74.01)	69.10	280	424	434	447	458	468
Locuinte, servicii si dezvoltare publica (cod 70.01.03 + 70.01.05 la 70.01.07 + 70.01.50)	70.10	280	424	434	447	458	468


Denumirea indicatorilor	Cod indicator	Realizari 2023	Executie preliminara 2024	Propuneri 2025	Estimari 2026	Estimari 2027	Estimari 2028
CHELTUIELI CURENTE	01	280	424	434	447	458	468
TITLUL I CHELTUIELI DE PERSONAL	10	103	140	143	147	150	153
Cheltuieli salariale in bani	10.01	101	131	134	138	141	144
Salarii de baza	10.01.01	93	120	123	127	130	133
Indemnizatii de hrana	10.01.17	8	11	11	11	11	11
Cheltuieli salariale in natura	10.02	0	4	4	4	4	4
Vouchere de vacanta	10.02.06	0	4	4	4	4	4
Contributii	10.03	2	5	5	5	5	5
Contributia asiguratorie pentru munca	10.03.07	2	5	5	5	5	5
TITLUL II BUNURI SI SERVICII	20	177	284	291	300	308	315
Alte cheltuieli	20.30	177	284	291	300	308	315
Alte cheltuieli cu bunuri si servicii	20.30.30	177	284	291	300	308	315
Alte servicii in domeniile locuintelor, serviciilor si dezvoltarii comunale	70.10.50	280	424	434	447	458	468
Rezerve, Excedent/Deficit		96.10	0	0	0	0	0
Deficit		99.10	1	0	0	0	0
Deficitul sectiunii de functionare		99.10.96	1	0	0	0	0
TOTAL VENITURI SECTIUNEA FUNCTIONARE (cod 00.01 + 00.16 + 00.17)	00.01	279	424	434	447	458	468
I. VENITURI CURENTE (cod 00.03 + 00.12)	00.02	219	344	352	363	372	380
C. VENITURI NEFISCALE (cod 00.13 + 00.14)	00.12	219	344	352	363	372	380
C2. VANZARI DE BUNURI SI SERVICII (cod 33.01 + 34.01 + 35.01 + 36.01 + 37.01)	00.14	219	344	352	363	372	380
Venituri din prestari de servicii si alte activitati (cod 33.01.08 + 33.01.10 + 33.01.12 + 33.01.24 + 33.01.27 + 33.01.28 + 33.01.50)	33.10	219	344	352	363	372	380
Venituri din prestari de servicii	33.10.08	219	344	352	363	372	380
SUBVENTII DE LA ALTE NIVELE ALE ADMINISTRATIEI PUBLICE (cod 42.01 + 43.01)	00.18	60	80	82	84	86	88
IV. SUBVENTII (cod 00.18)	00.17	60	80	82	84	86	88
Subventii de la alte administratii (cod 43.01.01 + 43.01.04 + 43.01.07 + 43.01.08 + 43.01.20)	43.10	60	80	82	84	86	88
Subventii pentru institutii publice	43.10.09	60	80	82	84	86	88
TOTAL CHELTUIELI SECTIUNEA FUNCTIONARE (cod 50.01 + 59.01 + 63.01 + 70.01 + 74.01 + 79.01)	49.10	280	424	434	447	458	468
CHELTUIELI CURENTE	01	280	424	434	447	458	468
TITLUL I CHELTUIELI DE PERSONAL	10	103	140	143	147	150	153
Cheltuieli salariale in bani	10.01	101	131	134	138	141	144
Salarii de baza	10.01.01	93	120	123	127	130	133
Indemnizatii de hrana	10.01.17	8	11	11	11	11	11
Cheltuieli salariale in natura	10.02	0	4	4	4	4	4

Denumirea indicatorilor	Cod indicator	Realizari 2023	Executie preliminara 2024	Prognostic 2025	Estimari 2026	Estimari 2027	Estimari 2028
Vouchere de vacanta	10.02.06	0	4	4	4	4	4
Contributii	10.03	2	5	5	5	5	5
Contributia asiguratorie pentru munca	10.03.07	2	5	5	5	5	5
TITLUL II BUNURI SI SERVICII	20	177	284	291	300	308	315
Alte cheltuieli	20.30	177	284	291	300	308	315
Alte cheltuieli cu bunuri si servicii	20.30.30	177	284	291	300	308	315
Partea a IV-a Servicii si Dezvoltare publica, Locuinte, Mediu si Ape (cod 70.01 + 74.01)	69.10	280	424	434	447	458	468
Locuinte, servicii si dezvoltare publica (cod 70.01.03 + 70.01.05 la 70.01.07 + 70.01.50)	70.10	280	424	434	447	458	468
CHELTUIELI CURENTE	01	280	424	434	447	458	468
TITLUL I CHELTUIELI DE PERSONAL	10	103	140	143	147	150	153
Cheltuieli salariale in bani	10.01	101	131	134	138	141	144
Salarii de baza	10.01.01	93	120	123	127	130	133
Indemnizatii de baza	10.01.17	8	11	11	11	11	11
Cheltuieli salariale in natura	10.02	0	4	4	4	4	4
Vouchere de vacanta	10.02.06	0	4	4	4	4	4
Contributii	10.03	2	5	5	5	5	5
Contributia asiguratorie pentru munca	10.03.07	2	5	5	5	5	5
TITLUL II BUNURI SI SERVICII	20	177	284	291	300	308	315
Alte cheltuieli	20.30	177	284	291	300	308	315
Alte cheltuieli cu bunuri si servicii	20.30.30	177	284	291	300	308	315
Alte servicii in domeniile locuintelor, serviciilor si dezvoltarii comunale	70.10.50	280	424	434	447	458	468
Rezerve, Excedent/Deficit	96.10	-1	0	0	0	0	0
Deficit	99.10	1	0	0	0	0	0
Deficitul sectiunii de functionare	99.10.96	1	0	0	0	0	0

ORDONATOR PRINCI
VADUVA I



COMPARTIMENT CONTABILITATE



BUGETUL GENERAL AL UNITĂȚII ADMINISTRATIV-TERITORIALE
PE ANUL 2025

- mii lei -

	A											
	0	1	2	3	4	5	6=1+2+3+4+5	7	8=6-7			
	Cod rand	Bugetul local	Bugetul institutiilor publice finanțate din venituri proprii și subvenții din bugetul local	Bugetul institutiilor publice finanțate integral din venituri proprii	Bugetul imprumuturilor interne și externe	Bugetul fondurilor externe nerambursabile	Total	Transferuri între bugete**) (se scad)	Total buget general			
VENITURI TOTAL (rd.02+18+19+20+23)	01	8,686	0	434	0	0	9,120	0	9,120			
Venituri curente (rd.03+17)	02	7,976	0	352	0	0	8,328	0	8,328			
Venituri fiscale (rd.04+06+09+10+11+16)	03	7,830	0	0	0	0	7,830	0	7,830			
Impozit pe venit, profit și castiguri din capital de la persoane juridice, din care:	04	0	0	0	0	0	0	0	0			
Impozit pe profit	05	0	0	0	0	0	0	0	0			
Impozit pe venit, profit, și castiguri din capital de la persoane fizice, din care:	06	637	0	0	0	0	637	0	637			
Impozitul pe veniturile din transferul proprietatilor imobiliare din patrimoniul personal	07	11	0	0	0	0	11	0	11			
Cote și sume defalcate din impozitul pe venit	08	626	0	0	0	0	626	0	626			
Alte impozite pe venit, profit și castiguri din capital	09	0	0	0	0	0	0	0	0			
Impozite și taxe pe proprietate	10	345	0	0	0	0	345	0	345			
Impozite și taxe pe bunuri și servicii (rd.12 la rd.15)	11	6,794	0	0	0	0	6,794	0	6,794			
Sume defalcate din TVA	12	6,668	0	0	0	0	6,668	0	6,668			
Alte impozite și taxe generale pe bunuri și servicii	13	0	0	0	0	0	0	0	0			
Taxe pe servicii specifice	14	0	0	0	0	0	0	0	0			
Taxe pe utilizarea bunurilor, autorizarea utilizării bunurilor sau pe desfasurarea de activitati	15	126	0	0	0	0	126	0	126			
Alte impozite și taxe fiscale	16	54	0	0	0	0	54	0	54			
Venituri nefiscale	17	146	0	352	0	0	498	0	498			
Venituri din capital	18	0	0	0	0	0	0	0	0			
Operatiuni financiare	19	0	0	0	0	0	0	0	0			
Subventii (rd.21+22)	20	710	0	82	0	0	792	0	792			
Subventii de la bugetul de stat	21	710	0	0	0	0	710	0	710			
Subventii de la alte administratii	22	0	0	82	0	0	82	0	82			
Sume primite de la UE în contul platilor efectuate	23	0	0	0	0	0	0	0	0			
CHELTUIELI - TOTAL (rd.25+36+37+40+41)	24	8,686	0	434	0	0	9,120	0	9,120			
Cheltuieli curente (rd.26 la rd.35)	25	8,686	0	434	0	0	9,120	0	9,120			

	Cod rand	Bugetul local	Bugetul institutiilor publice finantate din venituri proprii si subventii din bugetul local	Bugetul institutiilor publice finantate integral din venituri proprii	Bugetul imprumuturilor interne si externe	Bugetul fondurilor externe nerambursabile	Total	Transferuri intre bugete**) (se scad)	Total buget general
A	0	1	2	3	4	5	6=1+2+3+4+5	7	8=6-7
Cheltuieli de personal	26	1,832	0	143	0	0	1,975	0	1,975
Bunuri si servicii	27	862	0	291	0	0	1,153	0	1,153
Dobanzi	28	0	0	0	0	0	0	0	0
Subventii	29	0	0	0	0	0	0	0	0
Fonduri de rezerva	30	0	0	0	0	0	0	0	0
Transferuri intre unitati ale administratiei publice	31	82	0	0	0	0	82	0	82
Alte transferuri	32	0	0	0	0	0	0	0	0
Proiecte cu finantare din Fonduri externe nerambursabile postaderare	33	0	0	0	0	0	0	0	0
Asistenta sociala	34	5,910	0	0	0	0	5,910	0	5,910
Alte cheltuieli	35	0	0	0	0	0	0	0	0
Cheltuieli de capital	36	0	0	0	0	0	0	0	0
Operatiuni financiare (rd.38+39)	37	0	0	0	0	0	0	0	0
Imprumuturi acordate	38	0	0	0	0	0	0	0	0
Rambursari de credite externe si interne	39	0	0	0	0	0	0	0	0
Rezerve	40	0	0	0	0	0	0	0	0
EXCEDENT(+)/DEFICIT(-) 1)	41	0	0	0	0	0	0	0	0



1) finantat din excedentul anilor precedenti

NOTA: - Se completează câte un formular pentru fiecare din anii 2019 - 2022

*) Numai restanțe din anii precedenți

**) Se înscriu transferurile de sume dintre bugetele care compun bugetul general centralizat

ORDONAT
VADUV



BUGETUL GENERAL AL UNITĂȚII ADMINISTRATIV-TERITORIALE
PE ANUL 2026

- mii lei -

	A										
	0	1	2	3	4	5	6=1+2+3+4+5	7	8=6-7		
	Cod rand	Bugetul local	Bugetul institutiilor publice finanțate din venituri proprii și subvenții din bugetul local	Bugetul institutiilor publice finanțate integral din venituri proprii	Bugetul imprumuturilor interne și externe	Bugetul fondurilor externe nerambursabile	Total	Transferuri între bugete** (se scad)	Total buget general		
VENITURI TOTAL (rd.02+18+19+20+23)	01	8,694	0	447	0	0	9,141	0	9,141		
Venituri curente (rd.03+17)	02	7,984	0	363	0	0	8,347	0	8,347		
Venituri fiscale (rd.04+06+09+10+11+16)	03	7,838	0	0	0	0	7,838	0	7,838		
Impozit pe venit, profit și castiguri din capital de la persoane juridice, din care:	04	0	0	0	0	0	0	0	0		
Impozit pe profit	05	0	0	0	0	0	0	0	0		
Impozit pe venit, profit, și castiguri din capital de la persoane fizice, din care:	06	625	0	0	0	0	625	0	625		
Impozitul pe veniturile din transferul proprietatilor imobiliare din patrimoniul personal	07	11	0	0	0	0	11	0	11		
Cote și sume defalcate din impozitul pe venit	08	614	0	0	0	0	614	0	614		
Alte impozite pe venit, profit și castiguri din capital	09	0	0	0	0	0	0	0	0		
Impozite și taxe pe proprietate	10	355	0	0	0	0	355	0	355		
Impozite și taxe pe bunuri și servicii (rd.12 la rd.15)	11	6,804	0	0	0	0	6,804	0	6,804		
Sume defalcate din TVA	12	6,678	0	0	0	0	6,678	0	6,678		
Alte impozite și taxe generale pe bunuri și servicii	13	0	0	0	0	0	0	0	0		
Taxe pe servicii specifice	14	0	0	0	0	0	0	0	0		
Taxe pe utilizarea bunurilor, autorizarea utilizării bunurilor sau pe desfășurarea de activități	15	126	0	0	0	0	126	0	126		
Alte impozite și taxe fiscale	16	54	0	0	0	0	54	0	54		
Venituri nefiscale	17	146	0	363	0	0	509	0	509		
Venituri din capital	18	0	0	0	0	0	0	0	0		
Operatiuni financiare	19	0	0	0	0	0	0	0	0		
Subvenții (rd.21+22)	20	710	0	84	0	0	794	0	794		
Subvenții de la bugetul de stat	21	710	0	0	0	0	710	0	710		
Subvenții de la alte administratii	22	0	0	84	0	0	84	0	84		
Sume primite de la UE în contul platilor efectuate	23	0	0	0	0	0	0	0	0		
CHELTUIELI - TOTAL (rd.25+36+37+40+41)	24	8,694	0	447	0	0	9,141	0	9,141		
Cheltuieli curente (rd.26 la rd.35)	25	8,694	0	447	0	0	9,141	0	9,141		

	Cod rand	Bugetul local	Bugetul institutiilor publice finantate din venituri proprii si subventii din bugetul local	Bugetul institutiilor publice finantate integral din venituri proprii	Bugetul imprumuturilor interne si externe	Bugetul fondurilor externe nerambursabile	Total	Transferuri intre bugete** (se scad)	Total buget general
	A	1	2	3	4	5	6=1+2+3+4+5	7	8=6-7
Cheltuieli de personal	26	1,807	0	147	0	0	1,954	0	1,954
Bunuri si servicii	27	893	0	300	0	0	1,193	0	1,193
Dobanzi	28	0	0	0	0	0	0	0	0
Subventii	29	0	0	0	0	0	0	0	0
Fonduri de rezerva	30	0	0	0	0	0	0	0	0
Transferuri intre unitati ale administratiei publice	31	84	0	0	0	0	84	0	84
Alte transferuri	32	0	0	0	0	0	0	0	0
Proiecte cu finantare din Fonduri externe nerambursabile postdecare	33	0	0	0	0	0	0	0	0
Asistenta sociala	34	5,910	0	0	0	0	5,910	0	5,910
Alte cheltuieli	35	0	0	0	0	0	0	0	0
Cheltuieli de capital	36	0	0	0	0	0	0	0	0
Operatiuni financiare (rd.38+39)	37	0	0	0	0	0	0	0	0
Imprumuturi acordate	38	0	0	0	0	0	0	0	0
Rambursari de credite externe si interne	39	0	0	0	0	0	0	0	0
Rezerve	40	0	0	0	0	0	0	0	0
EXCEDENT(+)/DEFICIT(-) 1)	41	0	0	0	0	0	0	0	0

1) finantat din excedentul anilor precedenti

NOTĂ: - Se completează câte un formular pentru fiecare din anii 2019 - 2022

*) Numai restanțe din anii precedenți

**) Se înscruc transferurile de sume dintre bugetele care compun bugetul general centralizat

ORDONATOR C
VADUVA IC

CONTABIL

BUGETUL GENERAL AL UNITĂȚII ADMINISTRATIV-TERRITORIALE
PE ANUL 2027

- mii lei -

	A											
	0	1	2	3	4	5	6=1+2+3+4+5	7	8=6-7			
Cod rand	Bugetul local	Bugetul institutiilor publice finanțate din venituri proprii și subvenții din bugetul local	Bugetul institutiilor publice finanțate integral din venituri proprii	Bugetul imprumuturilor interne și externe	Bugetul fondurilor externe nerambursabile	Total	Transferuri între bugete** (se scad)	Total buget general				
VENITURI TOTAL (rd.02+18+19+20+23)	01	8,727	0	458	0	0	9,185	0	9,185			
Venituri curente (rd.03+17)	02	8,017	0	372	0	0	8,389	0	8,389			
Venituri fiscale (rd.04+06+09+10+11+16)	03	7,871	0	0	0	0	7,871	0	7,871			
Impozit pe venit, profit și castiguri din capital de la persoane juridice, din care:	04	0	0	0	0	0	0	0	0			
Impozit pe profit	05	0	0	0	0	0	0	0	0			
Impozit pe venit, profit, și castiguri din capital de la persoane fizice, din care:	06	642	0	0	0	0	642	0	642			
Impozitul pe veniturile din transferul proprietatilor imobiliare din patrimoniul personal	07	11	0	0	0	0	11	0	11			
Cote și sume defalcate din impozitul pe venit	08	631	0	0	0	0	631	0	631			
Alte impozite pe venit, profit și castiguri din capital	09	0	0	0	0	0	0	0	0			
Impozite și taxe pe proprietate	10	364	0	0	0	0	364	0	364			
Impozite și taxe pe bunuri și servicii (rd.12 la rd.15)	11	6,811	0	0	0	0	6,811	0	6,811			
Sume defalcate din TVA	12	6,685	0	0	0	0	6,685	0	6,685			
Alte impozite și taxe generale pe bunuri și servicii	13	0	0	0	0	0	0	0	0			
Taxe pe servicii specifice	14	0	0	0	0	0	0	0	0			
Taxe pe utilizarea bunurilor, autorizarea utilizării bunurilor sau pe desfasurarea de activități	15	126	0	0	0	0	126	0	126			
Alte impozite și taxe fiscale	16	54	0	0	0	0	54	0	54			
Venituri nefiscale	17	146	0	372	0	0	518	0	518			
Venituri din capital	18	0	0	0	0	0	0	0	0			
Operatiuni financiare	19	0	0	0	0	0	0	0	0			
Subvenții (rd.21+22)	20	710	0	86	0	0	796	0	796			
Subvenții de la bugetul de stat	21	710	0	0	0	0	710	0	710			
Subvenții de la alte administratii	22	0	0	86	0	0	86	0	86			
Sume primite de la UE în contul platilor efectuate	23	0	0	0	0	0	0	0	0			
CHELTUIELI - TOTAL (rd.25+36+37+40+41)	24	8,727	0	458	0	0	9,185	0	9,185			
Cheeltuieli curente (rd.26 la rd.35)	25	8,727	0	458	0	0	9,185	0	9,185			

	Cod rand	Bugetul local	Bugetul institutiilor publice finantate din venituri proprii si subventii din bugetul local	Bugetul institutiilor publice finantate integral din venituri proprii	Bugetul imprumuturilor interne si externe	Bugetul fondurilor externe nerambursabile	Total	Transferuri intre bugete**) (se scad)	Total buget general
A	0	1	2	3	4	5	6=1+2+3+4+5	7	8=6-7
Cheltuieli de personal	26	1,810	0	150	0	0	1,960	0	1,960
Bunuri si servicii	27	921	0	308	0	0	1,229	0	1,229
Dobanzi	28	0	0	0	0	0	0	0	0
Subventii	29	0	0	0	0	0	0	0	0
Fonduri de rezerva	30	0	0	0	0	0	0	0	0
Transferuri intre unitati ale administratiei publice	31	86	0	0	0	0	86	0	86
Alte transferuri	32	0	0	0	0	0	0	0	0
Proiecte cu finantare din Fonduri externe nerambursabile postaderare	33	0	0	0	0	0	0	0	0
Asistenta sociala	34	5,910	0	0	0	0	5,910	0	5,910
Alte cheltuieli	35	0	0	0	0	0	0	0	0
Cheltuieli de capital	36	0	0	0	0	0	0	0	0
Operatiuni financiare (rd.38+39)	37	0	0	0	0	0	0	0	0
Imprumuturi acordate	38	0	0	0	0	0	0	0	0
Rambursari de credite externe si interne	39	0	0	0	0	0	0	0	0
Rezerve	40	0	0	0	0	0	0	0	0
EXCEDENT(+)/DEFICIT(-) 1)	41	0	0	0	0	0	0	0	0

1) finantat din excedentul anilor precedenti

NOTĂ: - Se completează câte un formular pentru fiecare din anii 2019 - 2022

*) Numai restanțe din anii precedenți

**) Se înscriu transferurile de sume dintre bugetele care comun bugetul general centralizat

ORDONATOR (VADUVA IIC)

CONTABIL,

**BUGETUL GENERAL AL UNITATII ADMINISTRATIV-TERRITORIALE
PE ANUL 2028**

- mii lei -

	A										
	0	1	2	3	4	5	Total	7	8=6-7		
	Cod rand	Bugetul local	Bugetul institutiilor publice finantate din venituri proprii si subventii din bugetul local	Bugetul institutiilor publice finantate integral din venituri proprii	Bugetul imprumuturilor interne si externe	Bugetul fondurilor externe nerambursabile	Total 6=1+2+3+4+5	Transferuri intre bugete** (se scad)	Total buget general		
VENITURI TOTAL (rd.02+18+19+20+23)	01	8,757	0	468	0	0	9,225	0	9,225		
Venituri curente (rd.03+17)	02	8,047	0	380	0	0	8,427	0	8,427		
Venituri fiscale (rd.04+06+09+10+11+16)	03	7,901	0	0	0	0	7,901	0	7,901		
Impozit pe venit, profit si castiguri din capital de la persoane juridice, din care:	04	0	0	0	0	0	0	0	0		
Impozit pe profit	05	0	0	0	0	0	0	0	0		
Impozit pe venit, profit, si castiguri din capital de la persoane fizice, din care:	06	658	0	0	0	0	658	0	658		
Impozitul pe veniturile din transferul proprietatilor imobiliare din patrimoniul personal	07	11	0	0	0	0	11	0	11		
Cote si sume defalcate din impozitul pe venit	08	647	0	0	0	0	647	0	647		
Alte impozite pe venit, profit si castiguri din capital	09	0	0	0	0	0	0	0	0		
Impozite si taxe pe proprietate	10	373	0	0	0	0	373	0	373		
Impozite si taxe pe bunuri si servicii (rd.12 la rd.15)	11	6,816	0	0	0	0	6,816	0	6,816		
Sume defalcate din TVA	12	6,690	0	0	0	0	6,690	0	6,690		
Alte impozite si taxe generale pe bunuri si servicii	13	0	0	0	0	0	0	0	0		
Taxe pe servicii specifice	14	0	0	0	0	0	0	0	0		
Taxe pe utilizarea bunurilor, autorizarea utilizarii bunurilor sau pe desfasurarea de activitati	15	126	0	0	0	0	126	0	126		
Alte impozite si taxe fiscale	16	54	0	0	0	0	54	0	54		
Venituri nefiscale	17	146	0	380	0	0	526	0	526		
Venituri din capital	18	0	0	0	0	0	0	0	0		
Operatiuni financiare	19	0	0	0	0	0	0	0	0		
Subventiii (rd.21+22)	20	710	0	88	0	0	798	0	798		
Subventii de la bugetul de stat	21	710	0	0	0	0	710	0	710		
Subventii de la alte administratii	22	0	0	88	0	0	88	0	88		
Sume primite de la UE in contul platilor efectuate	23	0	0	0	0	0	0	0	0		
CHELTUIELI - TOTAL (rd.25+36+37+40+41)	24	8,757	0	468	0	0	9,225	0	9,225		
Cheptuieii curente (rd.26 la rd.35)	25	8,757	0	468	0	0	9,225	0	9,225		

	Cod rand	Bugetul local	Bugetul institutiilor publice finantate din venituri proprii si subventii din bugetul local	Bugetul institutiilor publice finantate integral din venituri proprii	Bugetul imprumuturilor interne si externe	Bugetul fondurilor externe nerambursabile	Total 6=1+2+3+4+5	Transferuri intra bugete** (se scad)	Total buget general 8=6-7
A	0	1	2	3	4	5	6=1+2+3+4+5	7	8=6-7
Cheltuieli de personal	26	1,810	0	153	0	0	1,963	0	1,963
Bunuri si servicii	27	949	0	315	0	0	1,264	0	1,264
Dobanzi	28	0	0	0	0	0	0	0	0
Subventii	29	0	0	0	0	0	0	0	0
Fonduri de rezerva	30	0	0	0	0	0	0	0	0
Transferuri intrre unitati ale administratiei publice	31	88	0	0	0	0	88	0	88
Alte transferuri	32	0	0	0	0	0	0	0	0
Proiecte cu finantare din Fonduri externe nerambursabile postaderare	33	0	0	0	0	0	0	0	0
Asistenta sociala	34	5,910	0	0	0	0	5,910	0	5,910
Alte cheltuieli	35	0	0	0	0	0	0	0	0
Cheltuieli de capital	36	0	0	0	0	0	0	0	0
Operatiuni financiare (rd.38+39)	37	0	0	0	0	0	0	0	0
Imprumuturi acordate	38	0	0	0	0	0	0	0	0
Rambursari de credite externe si interne	39	0	0	0	0	0	0	0	0
Rezeve	40	0	0	0	0	0	0	0	0
EXCEDENT(+)/DEFICIT(-) 1)	41	0	0	0	0	0	0	0	0

1) finantat din excedentul anilor precedenti

NOTĂ: - Se completează câte un formular pentru fiecare din anii 2019 - 2022

*) Numai restante din anii precedenti

**) Se inscriu transferurile de sume dintre bugetele care compun bugetul general centralizat

ORDONATOR
VADUVA